

WEICH, FEINGLIEDRIG, PERFEKT. **PORTO.**




*ERPO
EFFEKT*

Ihre collection - Vorteile

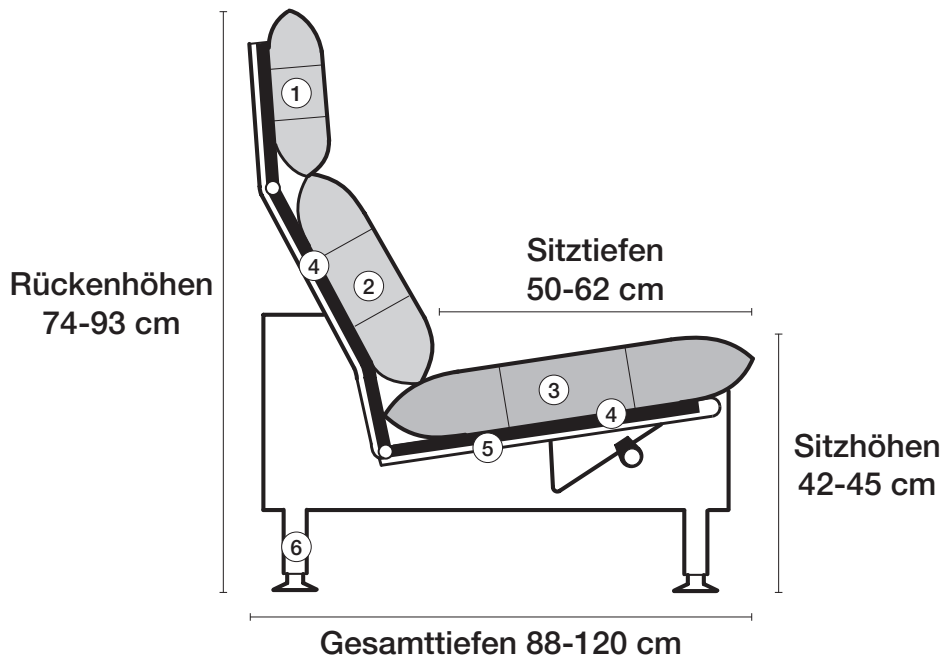
PORTO

Die Akzentuierung der Kissenoptik ist ein Versprechen auf höchsten Sitzkomfort. Diese Weichheit der Polsterung geht einher mit einer sehr feingliedrigen Linienführung, die sich in allen Elementen bis zur Perfektion zeigt. In allen Details - von den schlanken Füßen über die seitliche einklappbaren Armlehnen bis zur Rückenlehne - offenbart sich der Sinn für Leichtigkeit und Eleganz.

- ▶ Hochwertiges Untergestell mit einer Stahlrohrkombination für Sitz- und Rückenlehnenverstellung.
- ▶ Hochentwickelte und präzise Sitz- und Rückenlehnen-Mechanik
- ▶ 10 Jahre Garantie auf alle Funktionsbeschläge
- ▶ Unterschiedliche Sitztiefen, modellbezogen
- ▶ 2 unterschiedliche Sitzhöhen



Greifen Sie zu Ihrem Smartphone, scannen Sie den QR-Code ein und **erleben Sie die Porto.**



① **Nackenstütze**
Kammerkissen mit Daunencharakter. Füllung Polyschaumstäbchen und hochwertige Vliesfasern.

② **Rückenkissen**
Kammerkissen mit Daunencharakter. Füllung Polyschaumstäbchen und hochwertige Vliesfasern.

③ **Sitzkissen**
Kammerkissen mit Daunencharakter. Füllung Erpo Selecta RG 80 (80% Stäbchen und 20% Vliesfasern).

④ **Unterfederung**
Dauerelastische Gummigurtunterfederung mit Polyetherschaumauflage und Polyestervliesabdeckung.

⑤ **Stahlrohrkonstruktion**
Das Prinzip der Bequemlichkeit® für die stufenlose Anpassung von Rückenlehne und Sitz.

Sitzhöhen
Sitzhöhe 42 - 45 cm
Sonderhöhen möglich

⑥ **Fussausführung**

① **Neckrest**
Chambered cushions with a downy character. Filled with polyfoam sticks and high-grade polyester fibers.

② **Back cushions**
Chambered cushions with a downy character. Filled with polyfoam sticks and high-grade polyester fibers.

③ **Seat cushions**
Chambered cushions with a downy character. Filled with Erpo Selecta RG 80 (80% polyfoam sticks and 20% polyester fibers).

④ **Spring base**
Permanent elastic rubber belt spring support with polyether foam and polyester fleece cover.

⑤ **Steel frame construction**
Fully adjustable backrest and seat to do justice to the Principle of Comfort.

Seat heights
Seat height 42 - 45 cm
Special heights possible

⑥ **Legs**

① **Appui-tête**
Coussins capitonnés type duvet. Rembourrage particules de mousse polyéther et fibres polyester de rembourrage très résistante.

② **Coussin de dossier**
Coussins capitonnés type duvet. Rembourrage particules de mousse polyéther et fibres polyester de rembourrage très résistante.

③ **Coussin de siège**
Coussins capitonnés type duvet. Rembourrage Erpo Selecta RG 80 (80% particules de mousse et 20% fibres polyester).

④ **Suspension**
Suspension élastique à sangles de caoutchouc ultra-résistant avec une couche de mousse de polyéther et un revêtement textile non tissé de polyester.

⑤ **Structure en tubes d'acier**
Le principe du confort pour une adaptation progressive de l'inclinaison du dossier et du siège.

Hauteur de siège
42 - 45 cm
Hauteurs spéciales possible

⑥ **Modèles de pied**

① **Hoofdsteen**
Kamerkussens met donskarakter. Gevuld met polyschuimstaafjes en zeer draagkrachtige vliesvezels.

② **Rugkussen**
Kamerkussens met donskarakter. Gevuld met polyschuimstaafjes en zeer draagkrachtige vliesvezels.

③ **Zitkussen**
Kamerkussens met donskarakter. Gevuld met Erpo Selecta RG 80 (80% staafjes en 20% vliesvezels).

④ **Vering**
Duurzaam elastische rubberen vering met polyetherschuimkussen bekleed met een polyestervlies.

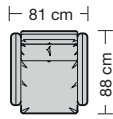
⑤ **Stalen buisconstructie**
Het principe voor comfort met traploze aanpassing van rugleuning en zitting.

Zithoogte
42 - 45 cm
Speciale hoogten mogelijk

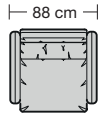
⑥ **Voetuitvoeringen**

Porto hoch

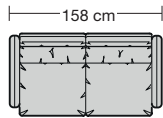
Produktumfang / Product range / Gamme des produits / Productomvang



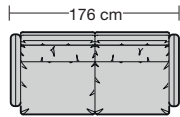
180.10



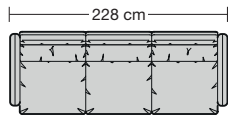
180.12



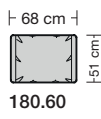
180.22



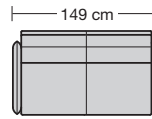
180.25



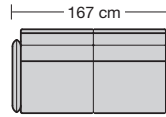
180.32



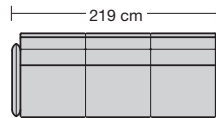
180.60



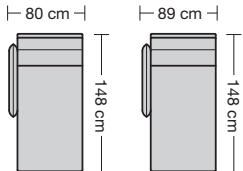
180.440 L/R



180.450 L/R

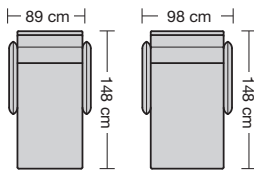


180.460 L/R



180.78 L/R

180.79 L/R




180.780

180.790

Fussausführung / Legs

Modèles de pied / Voetuitvoeringen



Fuss 81

Fuss 811

Fuss 28

Fuss 81

- Metallfuss rund, höhenverstellbar für Sitzhöhe 42 - 45 cm, hochglanz verchromt.
- Cylindrical tube metal foot, height-adjustable for seat height 42 - 45 cm, highly polished chromiumplated.
- Pied métallique rond, réglable pour hauteur de siège 42 - 45 cm, chromé brillant.
- Ronde metalen voet, in hoogte verstelbaar pour hauteur de siège 42 - 45 cm, glanzend verchromd.

Fuss 811

- Metallfuss rund, höhenverstellbar für Sitzhöhe 42 - 45 cm, matt verchromt.
- Cylindrical tube metal foot, height-adjustable for seat height 42 - 45 cm, mat chromium plated.
- Pied métallique rond, réglable pour hauteur de siège 42 - 45 cm, chromé mat.
- Ronde metalen voet, in hoogte verstelbaar pour hauteur de siège 42 - 45 cm, mat verchromd.

Fuss 28

- Holzfuss rund in Buche natur oder in alle Erpo Basisfaben mit Chromteller, Sitzhöhe 42 oder 45 cm.
- Cylindrical varnished wooden leg in beech nature or varnished in all Erpo basic colours with chrome plate, seat height 42 or 45 cm.
- Pied en hêtre laqué rond avec pied en hêtre naturel ou laqué dans l'un des coloris de base Erpo avec patin chromé, hauteur de siège 42 ou 45 cm.
- Ronde houten voet met houten voet, blank beuken of gelakt in een van de basiskleuren van Erpo met chroomglijder, hauteur de siège 42 of 45 cm.

Sitzhöhe 42 oder 45 cm und 42 - 45 cm

durch höhenverstellbaren Fuss.

Seat height 42 or 45 cm and 42 - 45 cm by height-adjustable foot.

Hauteur de siège 42 ou 45 cm et 42 - 45 cm en pied réglable en hauteur.

Zithoogte 42 of 45 cm en 42 - 45 cm

door in hoogte verstelbaar voet.


Armlehne verstellbar



Nahtausführung Klassik



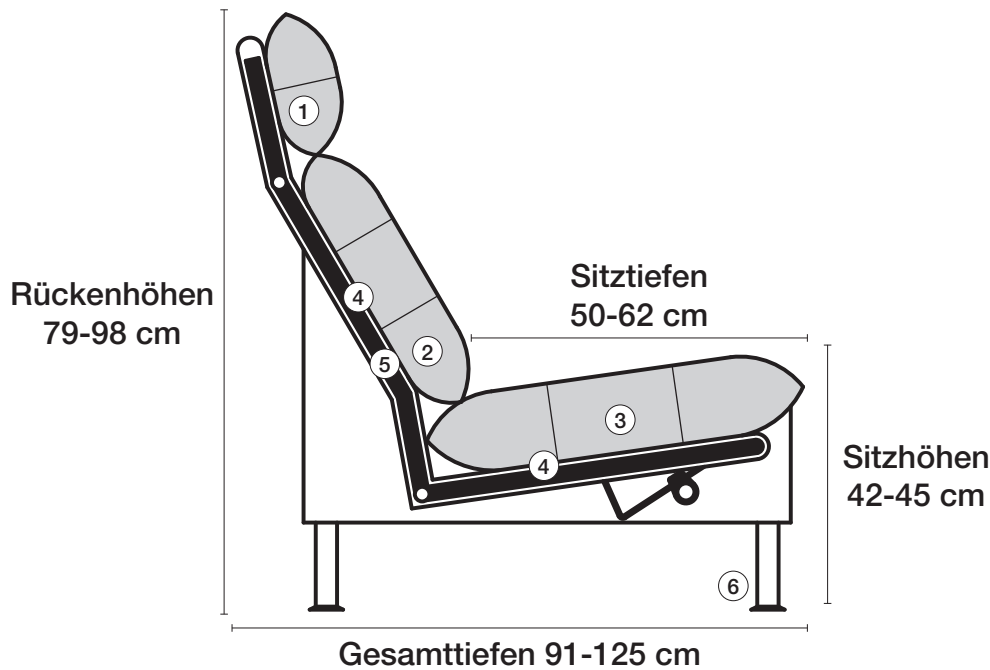
Nahtausführung Modern



Porto extra hoch

collection

Aufbau/Construction/Rembourrage/Opbouw



① **Nackenstütze**
Kammerkissen mit Daunencharakter. Füllung Polyschaumstäbchen und hochwertige Vliesfasern.

② **Rückenkissen**
Kammerkissen mit Daunencharakter. Füllung Polyschaumstäbchen und hochwertige Vliesfasern.

③ **Sitzkissen**
Kammerkissen mit Daunencharakter. Füllung Erpo Selecta RG 80 (80% Stäbchen und 20% Vliesfasern).

④ **Unterfederung**
Dauerelastische Gummigurtunterfederung mit Polyetherschaumauflage und Polyestervliesabdeckung.

⑤ **Stahlrohrkonstruktion**
Das Prinzip der Bequemlichkeit® für die stufenlose Anpassung von Rückenlehne und Sitz.

Sitzhöhen
Sitzhöhe 42 - 45 cm
Sonderhöhen möglich

⑥ **Fussausführung**

① **Neckrest**
Chambered cushions with a downy character. Filled with polyfoam sticks and high-grade polyester fibers.

② **Back cushions**
Chambered cushions with a downy character. Filled with polyfoam sticks and high-grade polyester fibers.

③ **Seat cushions**
Chambered cushions with a downy character. Filled with Erpo Selecta RG 80 (80% polyfoam sticks and 20% polyester fibers).

④ **Spring base**
Permanent elastic rubber belt spring support with polyether foam and polyester fleece cover.

⑤ **Steel frame construction**
Fully adjustable backrest and seat to do justice to the Principle of Comfort.

Seat heights
Seat height 42 - 45 cm
Special heights possible

⑥ **Legs**

① **Appui-tête**
Coussins capitonnés type duvet. Rembourrage particules de mousse polyéther et fibres polyester de rembourrage très résistante.

② **Coussin de dossier**
Coussins capitonnés type duvet. Rembourrage particules de mousse polyéther et fibres polyester de rembourrage très résistante.

③ **Coussin de siège**
Coussins capitonnés type duvet. Rembourrage Erpo Selecta RG 80 (80% particules de mousse et 20% fibres polyester).

④ **Suspension**
Suspension élastique à sangles de caoutchouc ultra-résistant avec une couche de mousse de polyéther et un revêtement textile non tissé de polyester.

⑤ **Structure en tubes d'acier**
Le principe du confort pour une adaptation progressive de l'inclinaison du dossier et du siège.

Hauteur de siège
42 - 45 cm
Hauteurs spéciales possible

⑥ **Modèles de pied**

① **Hoofdsteen**
Kamerkussens met donskarakter. Gevuld met polyschuimstaafjes en zeer draagkrachtige vliesvezels.

② **Rugkussen**
Kamerkussens met donskarakter. Gevuld met polyschuimstaafjes en zeer draagkrachtige vliesvezels.

③ **Zitkussen**
Kamerkussens met donskarakter. Gevuld met Erpo Selecta RG 80 (80% staafjes en 20% vliesvezels).

④ **Vering**
Duurzaam elastische rubberen vering met polyetherschuimkussen bekleed met een polyestervlies.

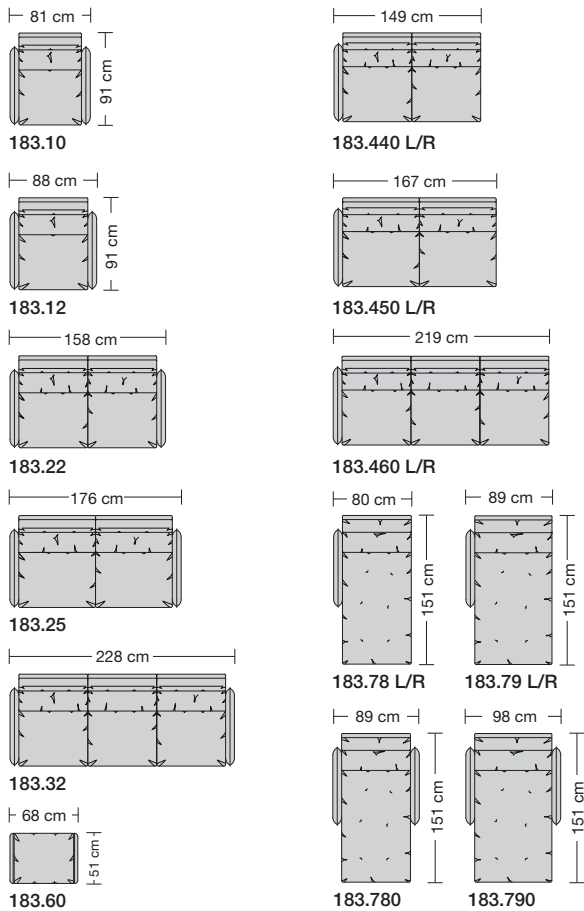
⑤ **Stalen buisconstructie**
Het principe voor comfort met traploze aanpassing van rugleuning en zitting.

Zithoogte
42 - 45 cm
Speciale hoogten mogelijk

⑥ **Voetuitvoeringen**

Porto extra hoch


Produktumfang/Product range/Gamme des produits/Productomvang



Sitzhöhe 42 oder 45 cm und 42 - 45 cm
 durch höhenverstellbaren Fuss.
 Seat height 42 or 45 cm and 42 - 45 cm
 by height-adjustable foot.
 Hauteur de siège 42 ou 45 cm et 42 - 45 cm
 en pied réglable en hauteur.
 Zithoogte 42 of 45 cm en 42 - 45 cm
 door in hoogte verstelbaar voet.

Fussausführung/Legs

Modèles de pied/Voetuitvoeringen



Fuss 81

- Metallfuss rund, höhenverstellbar für Sitzhöhe 42 - 45 cm, hochglanz verchromt.
- Cylindrical tube metal foot, height-adjustable for seat height 42 - 45 cm, highly polished chromiumplated.
- Pied métallique rond, réglable pour hauteur de siège 42 - 45 cm, chromé brillant.
- Ronde metalen voet, in hoogte verstelbaar pour hauteur de siège 42 - 45 cm, glanzend verchromd.

Fuss 811

- Metallfuss rund, höhenverstellbar für Sitzhöhe 42 - 45 cm, matt verchromt.
- Cylindrical tube metal foot, height-adjustable for seat height 42 - 45 cm, mat chromium plated.
- Pied métallique rond, réglable pour hauteur de siège 42 - 45 cm, chromé mat.
- Ronde metalen voet, in hoogte verstelbaar pour hauteur de siège 42 - 45 cm, mat verchromd.

Fuss 28

- Holzfuss rund in Buche natur oder in allen Erpo Basisfarben mit Chromteller, Sitzhöhe 42 oder 45 cm.
- Cylindrical varnished wooden leg in beech nature or varnished in all Erpo basic colours with chrome plate, seat height 42 or 45 cm.
- Pied en hêtre laqué rond avec pied en hêtre naturel ou laqué dans l'un des coloris de base Erpo avec patin chromé, hauteur de siège 42 ou 45 cm.
- Ronde houten voet met houten voet, blank beuken of gelakt in een van de basiskleuren van Erpo met chroomglijder, hauteur de siège 42 of 45 cm.

Armlehne verstellbar



Nahtausführung Klassik



Nahtausführung Modern

